

蓄電池【POWER iE5 Link】の仕様と災害への備え



概要

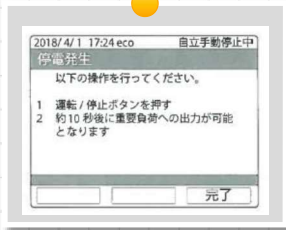
蓄電池は、災害時のバックアップ電源として設置されていますが、停電時、蓄電池に貯めた電力の使い方をご存知ですか？
また、台風等のあらかじめ予測できる災害に備えて満充電を維持し、いざという時に最大限活用できるようにしておきましょう！

蓄電池の仕様 ①～④

POWER iE5 Link (EPS-30S) 5.4kWh (EPS-30D) 10.8kWh

① 自動切替運転機能があるので、停電・復電時において操作不要！

② リモコンの停電時動作を【手動】に設定されている場合は、リモコンの表示ディスプレイに表示される下記メッセージを確認します。



③ 運転/停止ボタンを押すことで約10秒後に自立運転が開始されます。復電時には自動復帰します。



④ 停電時に基本蓄電池から供給される最大電力は2000Wで、以下の箇所は標準で供給されるように設計されています。※以下供給箇所以外にも蓄電池専用回路のコンセントが設けられている場合もございます。

標準で供給される部分はココ！

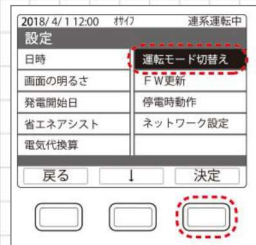
- リビング照明
- リビングテレビ用コンセント
- リビング冷蔵庫
- 情報BOX内機器用電源
- エネファーム給湯用外部コンセント

【ご注意】蓄電容量を使い切ってしまうと、蓄電池専用回路に電力を供給することはできません。

バックアップモード設定方法 ①～④

バックアップモードに設定を変更することで、時刻や日射量に関係なく、満充電になるまで蓄電池に充電します。また、商用電力側が停止した場合（停電時）にのみ放電します。

① トップ画面で【設定】ボタンを押します。

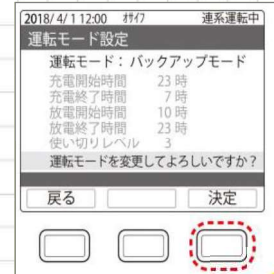


② 「↓」ボタンで「運転モード切替え」を選択し「決定」ボタンを押します。

③ 運転モードを選択し「変更」ボタンを押します。「運転モード」をバックアップモードに変更後「↓」ボタンで「表示値確定」を選択し「決定」ボタンを押します。



④ 画面内容を確認して「決定」ボタンを押します。



【ご注意】停電の心配がなくなりましたら通常の運転モードに戻してください。

ダイワファミリークラブ(Webサイト)に関するお問い合わせ

ダイワファミリークラブ(Webサイト)についてご不明な点がございましたらお気軽にお問い合わせください。

ダイワファミリークラブ事務局
0120-156-490

受付時間:9時～17時(土・日・祝、年末年始、夏季休業を除く)

住まいに関するご相談・お困りごと

ご自宅のメンテナンスのご依頼や、リフォームに関する相談などがございましたら、お気軽にご相談ください。

ダイワハウスお客さまセンター
0120-810-641
24時間受付(年中無休)



Webからお問い合わせいただけますと相談箇所の写真が添付できます